

2 살림규모

2-1. 세입결산

- 1년 동안 우리 남해군에 들어오는 모든 수입을 세입이라 합니다. 2014년도 우리 남해군의 세입규모와 내용은 다음과 같습니다.

(단위 : 백만원)

| 세입 총계 | 일반회계 | 공기업 특별회계 | 기타 특별회계 | 기금 |
|---------|---------|----------|---------|--------|
| 432,530 | 367,625 | 0 | 52,385 | 12,520 |

- ▶ 결산 총계기준

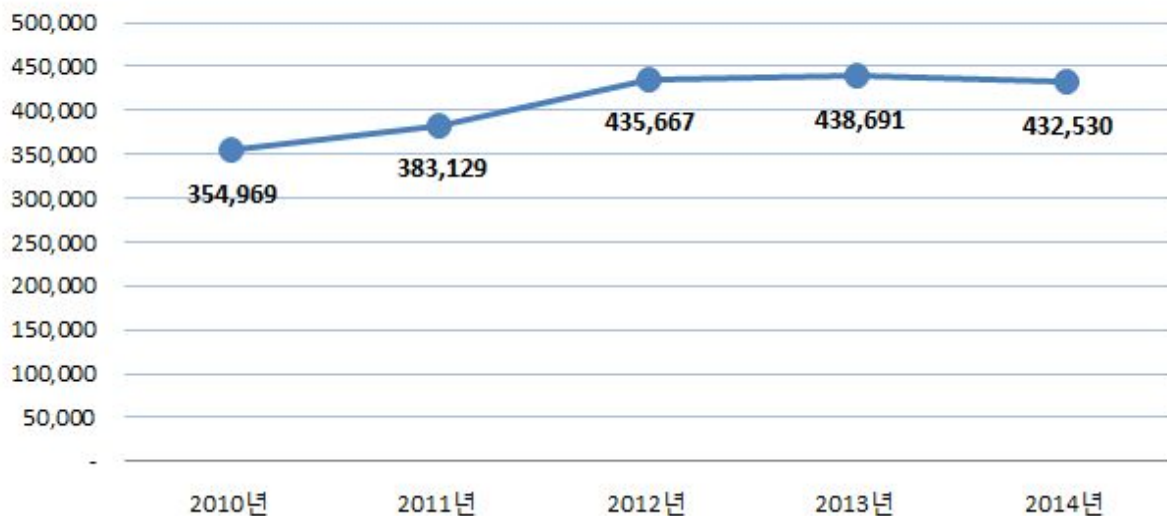
❖ 연도별 세입규모 현황

(단위 : 백만원)

| 2010 | 2011 | 2012 | 2013 | 2014 |
|---------|---------|---------|---------|---------|
| 354,969 | 383,129 | 435,667 | 438,691 | 432,530 |

- ▶ 결산 총계기준

세입 결산액 연도별 추이 (단위 : 백만원)



- 우리군의 2014년 세입결산액은 전년도에 비해 일반회계 지방교부세 5억원, 조정교부금 8억원, 순세계잉여금 53억원이 증가하였으나, 국도비 보조금 45억, 전년도이월금 159억원 등이 줄어들어 전년대비 62억원이 감소한 4,325억원입니다.

❖ 일반회계 세입재원별 연도별 현황

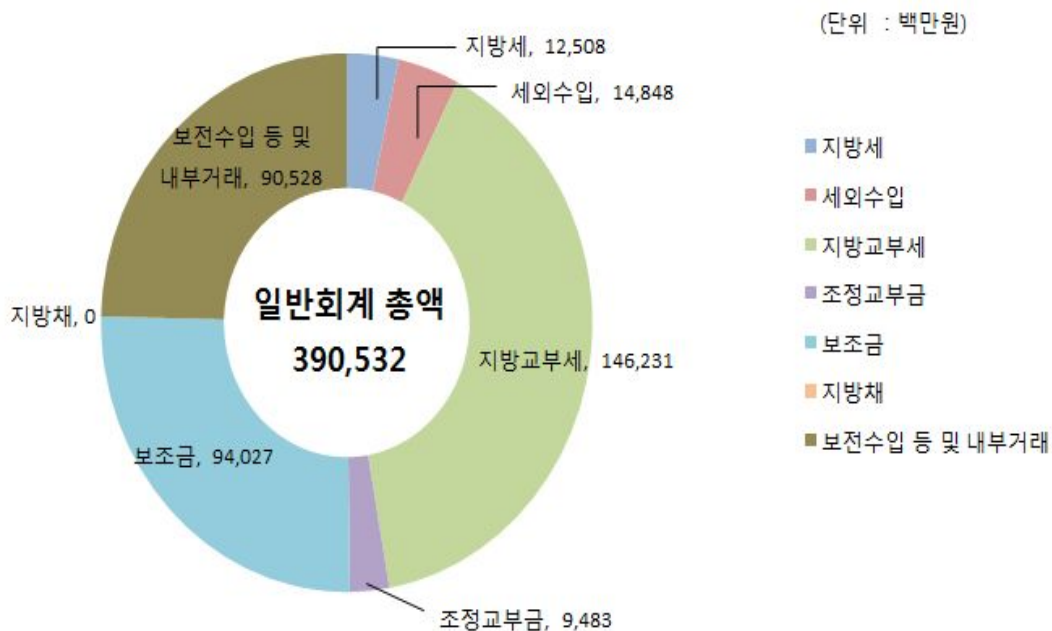
(단위 : 백만원, %)

| 연도 세입재원별 | 2010 | | 2011 | | 2012 | | 2013 | | 2014 | |
|---------------|---------|-------|---------|-------|---------|-------|---------|-------|---------|-------|
| | 금액 | 비중 | 금액 | 비중 | 금액 | 비중 | 금액 | 비중 | 금액 | 비중 |
| 합 계 | 305,158 | 100 | 329,916 | 100 | 365,741 | 100 | 378,278 | 100 | 367,625 | 100 |
| 지방세 | 10,717 | 3.51 | 11,433 | 3.47 | 11,567 | 3.16 | 12,344 | 3.26 | 12,508 | 3.40 |
| 세외수입 | 75,640 | 24.79 | 71,227 | 21.59 | 92,385 | 25.26 | 112,984 | 29.87 | 14,848 | 4.04 |
| 지방교부세 | 123,309 | 40.41 | 129,587 | 39.28 | 141,201 | 38.61 | 145,730 | 38.52 | 146,231 | 39.78 |
| 조정교부금 | 6,701 | 2.20 | 9,665 | 2.93 | 7,546 | 2.06 | 8,677 | 2.29 | 9,483 | 2.58 |
| 보조금 | 88,792 | 29.10 | 108,004 | 32.74 | 113,042 | 30.91 | 98,543 | 26.05 | 94,027 | 25.58 |
| 지방채 | 0 | 0 | 0 | 0 | 0 | 0 | 0 | 0 | 0 | 0 |
| 보전수입 등 및 내부거래 | 0 | 0 | 0 | 0 | 0 | 0 | 0 | 0 | 90,528 | 24.63 |

▶ 세입결산 일반회계 기준

- ☞ 2014년도 예산편성 운영기준에 따라 순세계잉여금, 전년도이월금 등이 세외수입에서 보전수입 등 내부거래(신설) 과목으로 변경되어 세외수입 비중이 축소됨

세입재원별 현황('14년, 일반회계)



❖ 주민 1인당 지방세 부담액 연도별 현황(일반회계 기준)

(단위 : 천원, 명)

| 구 분 | 2010 | 2011 | 2012 | 2013 | 2014 |
|--------------|------------|------------|------------|------------|------------|
| 지방세 결산액 | 10,717,046 | 11,432,778 | 11,567,162 | 12,343,944 | 12,507,880 |
| 인구수(명) | 49,328 | 50,242 | 48,223 | 47,244 | 46,638 |
| 주민1인당 지방세부담액 | 217 | 228 | 240 | 261 | 268 |

2-2. 세출결산

☐ 1년 동안 우리 남해군에서 주민복지, 문화관광 진흥, 지역개발 등을 위해 지출한 세출결산 내역입니다.

(단위 : 백만원)

| 세출 총계 | 일반회계 | 공기업 특별회계 | 기타 특별회계 | 기금 |
|---------|---------|----------|---------|--------|
| 310,636 | 272,966 | 0 | 25,216 | 12,454 |

▶ 결산 총계기준

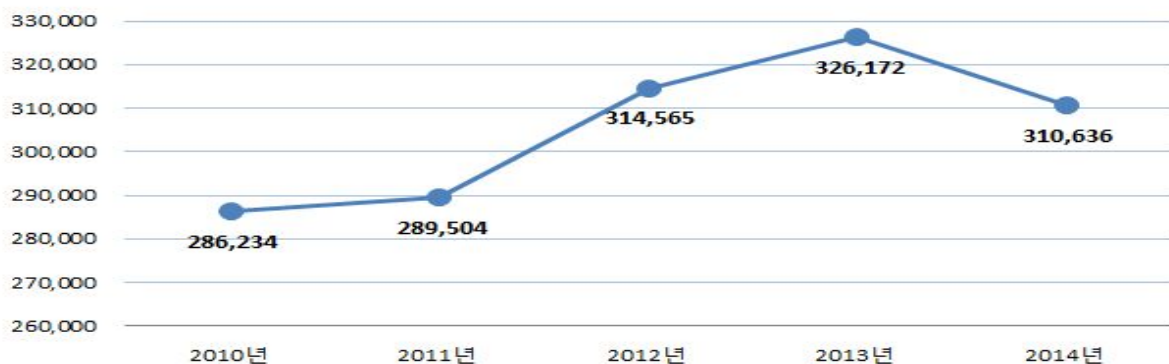
❖ 연도별 세출결산규모 현황

(단위 : 백만원)

| 2010 | 2011 | 2012 | 2013 | 2014 |
|---------|---------|---------|---------|---------|
| 286,234 | 289,504 | 314,565 | 326,172 | 310,636 |

▶ 결산 총계기준

세출 결산액 연도별 추이 (단위 : 백만원)



☞ 우리군은 2010~2013년까지 세출이 지속적으로 증가하였으나, 2014년에는 전년도이 월금 및 국도비보조금 등 세입규모 축소에 따라 세출도 156억원이 감소하였습니다.

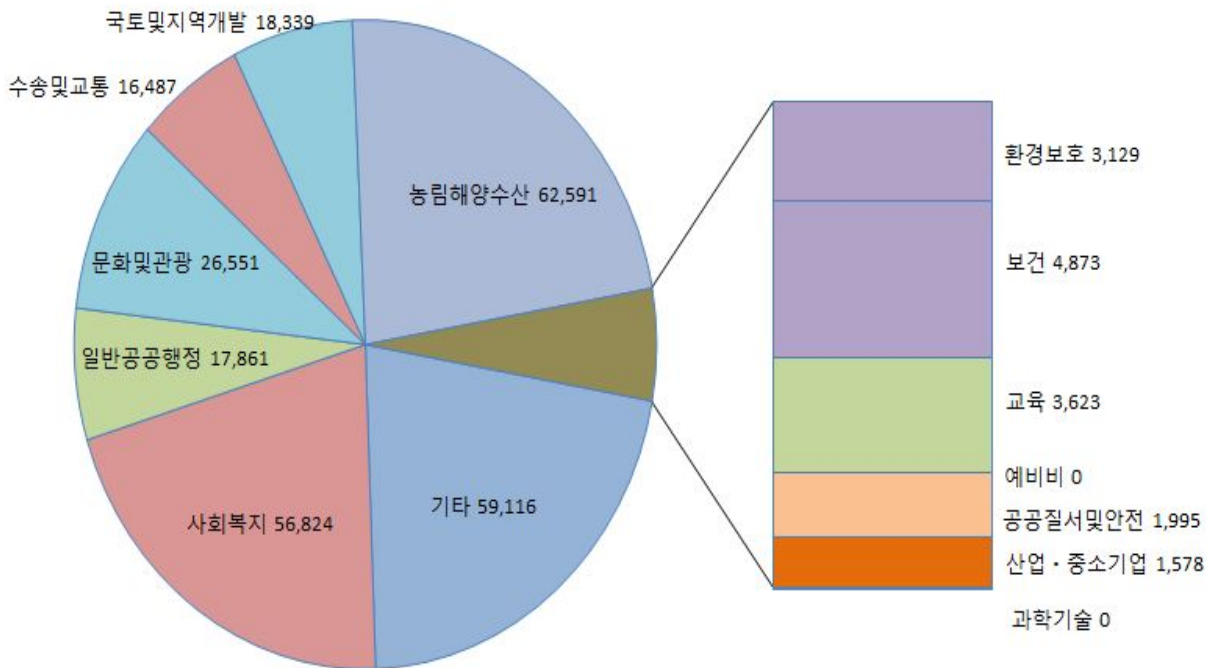
❖ 일반회계 세출규모 분야별, 연도별 현황

(단위 : 백만원, %)

| 분야별 | 연도 | | 2010 | | 2011 | | 2012 | | 2013 | | 2014 | |
|---------|---------|-------|---------|-------|---------|-------|---------|-------|---------|-------|------|----|
| | 금액 | 비중 | 금액 | 비중 | 금액 | 비중 | 금액 | 비중 | 금액 | 비중 | 금액 | 비중 |
| 합 계 | 245,466 | 100 | 248,133 | 100 | 264,529 | 100 | 287,779 | 100 | 272,966 | 100 | | |
| 일반공공행정 | 19,984 | 8.14 | 21,371 | 8.61 | 15,977 | 6.04 | 18,824 | 6.54 | 17,861 | 6.54 | | |
| 공공질서·안전 | 4,009 | 1.63 | 10,110 | 4.07 | 8,480 | 3.21 | 13,323 | 4.63 | 1,995 | 0.73 | | |
| 교육 | 3,117 | 1.27 | 3,277 | 1.32 | 3,060 | 1.16 | 3,047 | 1.06 | 3,623 | 1.33 | | |
| 문화 및 관광 | 23,368 | 9.52 | 22,898 | 9.23 | 27,067 | 10.23 | 34,003 | 11.82 | 26,551 | 9.73 | | |
| 환경 보호 | 29,549 | 12.04 | 20,206 | 8.14 | 23,555 | 8.90 | 21,794 | 7.57 | 3,129 | 1.15 | | |
| 사회 복지 | 46,890 | 19.10 | 46,485 | 18.73 | 49,235 | 18.61 | 48,591 | 16.88 | 56,824 | 20.82 | | |
| 보건 | 4,583 | 1.87 | 4,218 | 1.70 | 4,243 | 1.60 | 4,366 | 1.52 | 4,873 | 1.79 | | |
| 농림해양수산 | 51,389 | 20.94 | 63,199 | 25.47 | 57,657 | 21.80 | 67,516 | 23.46 | 62,591 | 22.93 | | |
| 산업·중소기업 | 1,222 | 0.50 | 1,087 | 0.44 | 1,770 | 0.67 | 789 | 0.27 | 1,578 | 0.58 | | |
| 수송 및 교통 | 12,119 | 4.94 | 10,189 | 4.11 | 17,166 | 6.49 | 22,479 | 7.81 | 16,487 | 6.04 | | |
| 국토·지역개발 | 13,027 | 5.31 | 8,496 | 3.42 | 12,774 | 4.83 | 9,153 | 3.18 | 18,339 | 6.72 | | |
| 과학기술 | 0 | 0 | 0 | 0 | 0 | 0 | 0 | 0 | 0 | 0 | | |
| 예비비 | 0 | 0 | 0 | 0 | 0 | 0 | 0 | 0 | 0 | 0 | | |
| 기타 | 36,207 | 14.75 | 36,596 | 14.75 | 43,545 | 16.46 | 43,894 | 15.25 | 59,116 | 21.66 | | |

▶ 세출결산 일반회계 기준

분야별 세출규모('14년, 일반회계)



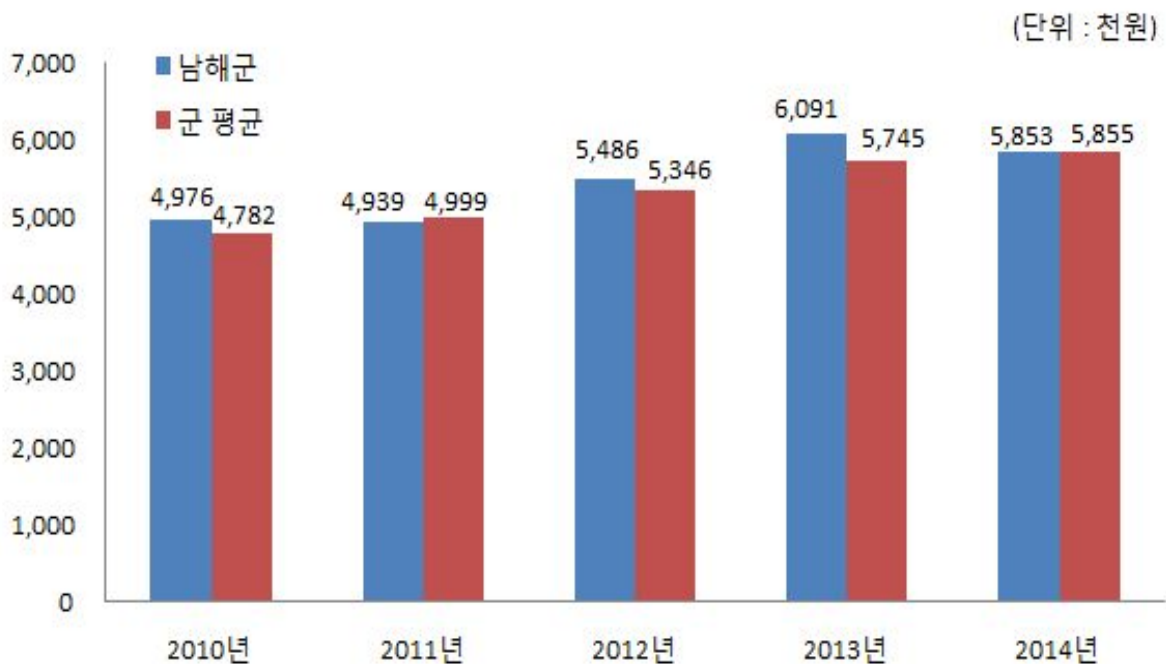
- ☞ 공공질서·안전분야는 하천관련예산이 국토·지역개발분야로 변경되어 전년도에 비해 113억원이 감소하였으며, 문화 및 관광분야는 해수욕장업무의 농림해양수산 분야로 변경 및 대형사업의 부진으로 74억원 감소, 수송 및 교통분야는 서상~남산간 도로 확포장 예산 등 도로부문의 예산축소로 74억원이 감소, 환경분야는 상·하수도 전출금과 지방채상환금이 기타분야로 변경되어 186억원이 감소하였습니다.
- ☞ 사회복지분야는 기초노령연금 지급 등으로 82억원이 증가하였습니다.

❖ 주민 1인당 세출결산액 연도별현황(일반회계)

(단위 : 천원, 명)

| 구 분 | 2010 | 2011 | 2012 | 2013 | 2014 |
|-------------|-------------|-------------|-------------|-------------|-------------|
| 세출결산액(일반회계) | 245,466,259 | 248,133,029 | 264,528,741 | 287,779,377 | 272,966,431 |
| 인구수(명) | 49,328 | 50,242 | 48,223 | 47,244 | 46,638 |
| 주민 1인당 세출액 | 4,976 | 4,939 | 5,486 | 6,091 | 5,853 |

주민 1인당 세출규모 비교(일반회계)



2-3. 중기지방재정계획

▣ 지방자치단체의 발전계획과 수요를 중·장기적으로 전망하여 반영한 다년도 예산으로, 효율적인 자원배분을 통한 계획적인 지방재정 운용을 위해 수립하는 5년간의 계획을 중기지방재정계획이라고 합니다. 우리 남해군의 중기지방재정 계획은 다음과 같습니다.

❖ 연도별 재정전망

(단위 : 백만원, %)

| 구 분 | 2015 | 2016 | 2017 | 2018 | 2019 | 합 계 | 연평균 증가율 |
|------------------|---------|---------|---------|---------|---------|-----------|------------|
| ① 세 입 | 381,219 | 400,159 | 412,385 | 428,432 | 445,683 | 2,067,878 | 4.00% |
| 자 체 수 입 | 23,575 | 24,222 | 24,985 | 25,695 | 25,959 | 124,436 | 2.40% |
| 의 존 수 입 | 283,618 | 298,534 | 307,209 | 320,039 | 333,411 | 1,542,811 | 4.10% |
| 지 방 채 | 0 | 0 | 0 | 0 | 0 | 0 | 0.00% |
| 보전수입 등 및 내부거래 | 74,026 | 77,403 | 80,190 | 82,697 | 86,312 | 400,628 | 3.90% |
| ② 세 출 | 381,219 | 400,159 | 412,385 | 428,432 | 445,683 | 2,067,878 | 4.00% |
| 경 상 지 출 | 84,465 | 86,915 | 87,395 | 90,048 | 92,690 | 441,513 | 2.40% |
| 사 업 수 요 | 296,754 | 313,244 | 324,990 | 338,384 | 352,993 | 1,626,365 | 4.40% |

▶ 대상회계 : 일반회계, 특별회계(공기업, 기타), 기금회계

▶ 연평균 증가율 = $[(\text{최종연도}/\text{기준년도})^{1/(\text{전체연도 수} - 1)} - 1] \times 100$